

МЧС РОССИИ



**ТЕРРИТОРИАЛЬНЫЙ ОТДЕЛ НАДЗОРНОЙ ДЕЯТЕЛЬНОСТИ  
И ПРОФИЛАКТИЧЕСКОЙ РАБОТЫ ПО Г. МОРШАНСКУ  
И МОРШАНСКОМУ РАЙОНУ ТАМБОВСКОЙ ОБЛАСТИ  
УПРАВЛЕНИЯ НАДЗОРНОЙ ДЕЯТЕЛЬНОСТИ  
И ПРОФИЛАКТИЧЕСКОЙ РАБОТЫ ГЛАВНОГО УПРАВЛЕНИЯ  
МЧС РОССИИ ПО ТАМБОВСКОЙ ОБЛАСТИ**

**АНАЛИЗ  
ОБСТАНОВКИ С ПОЖАРАМИ  
И ИХ ПОСЛЕДСТВИЯМИ НА ТЕРРИТОРИИ  
Г. МОРШАНСКА И МОРШАНСКОГО РАЙОНА  
ТАМБОВСКОЙ ОБЛАСТИ  
за I месяц 2023 г.**

*Моршанск 2023*

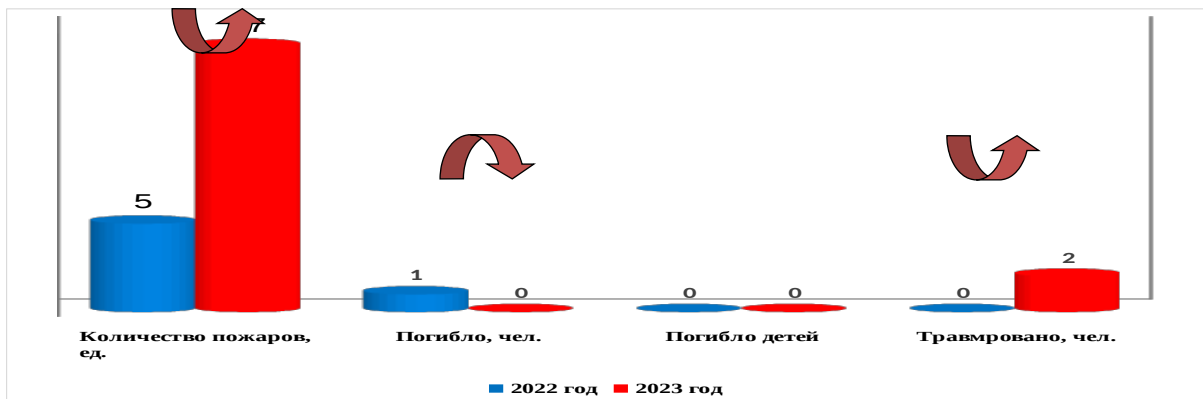
## 1. Основные показатели обстановки с пожарами и их последствиями в г. Моршанске и Моршанском районе Тамбовской области

За 1 месяц 2023 года произошло 15 пожаров, на которых погибло 0 человек, в том числе 0 несовершеннолетних, получили травмы 2 человека. Зарегистрированный материальный ущерб составляет 27 118 286 рублей.

На пожарах спасено 2 человека, в том числе эвакуировано 0 человек, 2 единицы автотракторной и иной техники, материальных ценностей на сумму 19 100 000 руб.

В среднем ежедневно происходило 0,54 пожара, на которых погибало 0,0 человека, получали травмы 0,06 человек, огнем повреждалось и уничтожалось 0,41 строения.

Количество пожаров на 100 тыс. населения – 25,12 ед., количество погибших на 100 тыс. человек населения – 0,0 человека, количество травмированных на 100 тыс. населения – 2,9 человека.



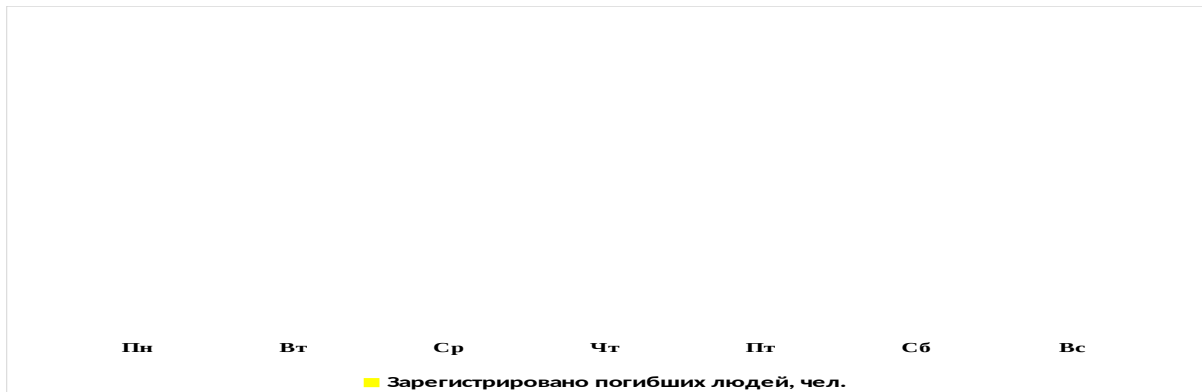
Сведения об обстановке с пожарами и их последствиями на поднадзорных объектах отображены в таблице 1.

Таблица 1

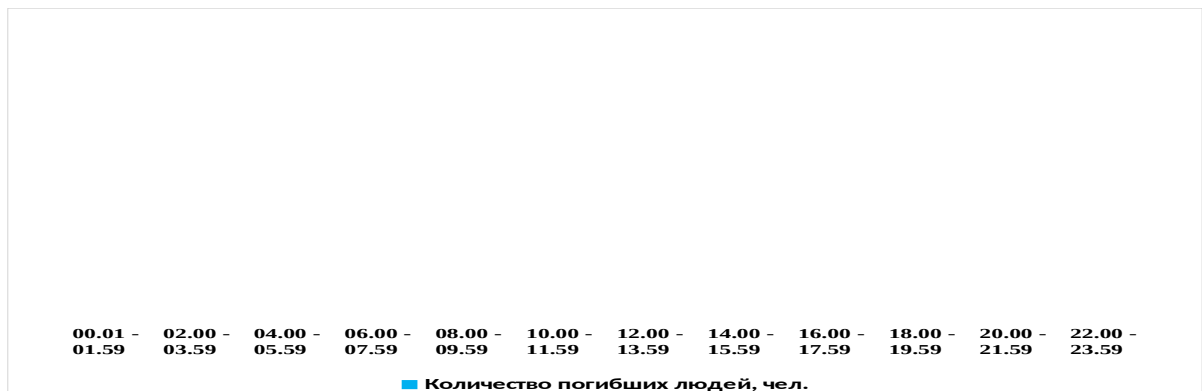
Виды объектов	Пожары, ед.	Гибель, чел.
<b>Поднадзорные объекты</b>	<b>3</b>	<b>0</b>
<b>из них объекты субъектов малого и среднего предпринимательства</b>	<b>2</b>	<b>0</b>
<b>% от общего количества на поднадзорных объектах</b>	<b>0,002</b>	<b>0</b>

На не поднадзорных объектах произошло 12 пожаров, на которых погибших не зарегистрировано.

Погибших не зарегистрировано.



Погибших не зарегистрировано.



Погибших не зарегистрировано.



**Распределение погибших по социальному положению**


Погибших не зарегистрировано (таблица 2).

Таблица 2

Социальное положение погибших людей	2022	2023	Прирост, %
Работник рабочих специальностей	0	0	0,0
Инженерно-технический работник	0	0	0,0
Руководитель организации (предприятия)	0	0	0,0
Учащийся среднего и высш. проф. образовательного учреждения	0	0	0,0
Индивидуальный предприниматель	0	0	0,0
Безработный (домохозяйка)	0	0	0,0
Лицо, находящееся в местах лишения свободы	0	0	0,0
Домохозяйка	0	0	0,0
Работник пожарной охраны	0	0	0,0
Служащий	0	0	0,0
Прочее трудоспособное население	0	0	0,0
Ребенок дошкольного возраста	0	0	0,0
Ребенок младшего школьного возраста	0	0	0,0
Ребенок среднего и старшего школьного возраста	0	0	0,0
Пенсионер	1	0	-
Инвалид	0	0	0,0
БОМЖ	0	0	0,0
Иностраный гражданин	0	0	0,0
Лицо без гражданства	0	0	0,0
Социальное положение лица не установлено	0	0	0,0

### Распределение погибших по возрасту


Погибших не зарегистрировано.



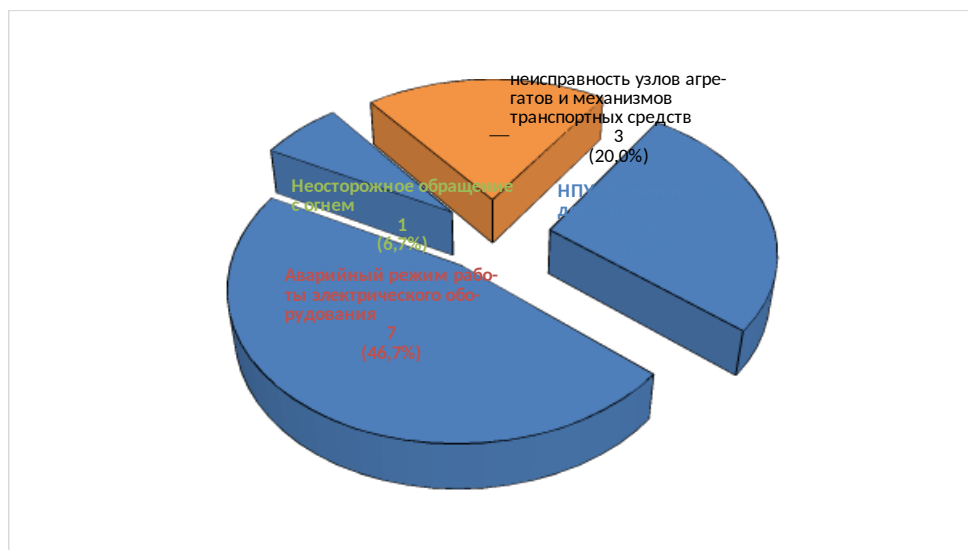
## 2. Обстановка с пожарами и их последствиями

## по группам объектов и причинам их возникновения

### 2.1. Группы объектов

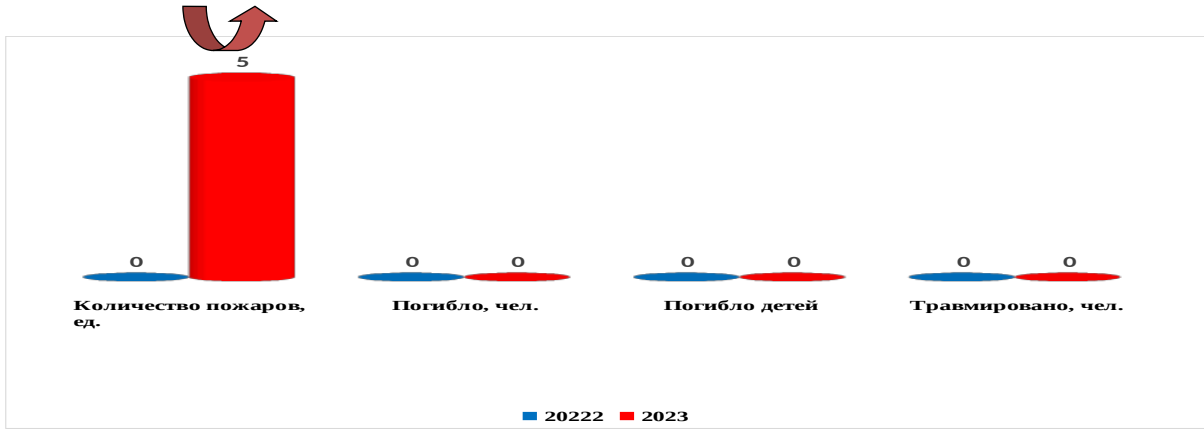


### 2.2. Группы причин



## 3. Обстановка с пожарами и их последствиями в городской местности

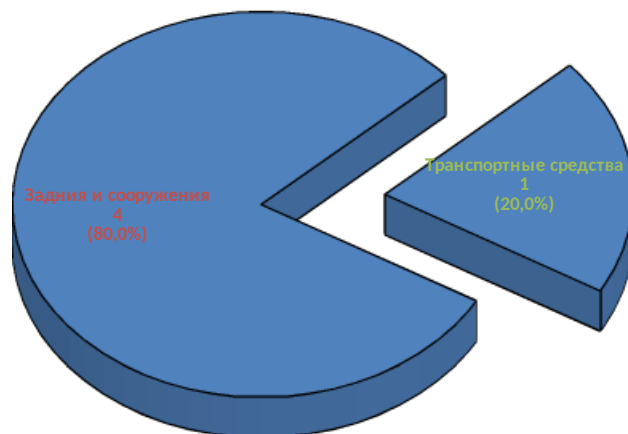
В городской местности зарегистрировано 5 пожаров (35,2% от общего количества пожаров), за АППГ 0 (0,0%), на которых погибло 0 человек (0,0%), в том числе 0 несовершеннолетних (0,0%), получили травмы 0 человек (0,0%).



### Основными причинами пожаров в городской местности являются

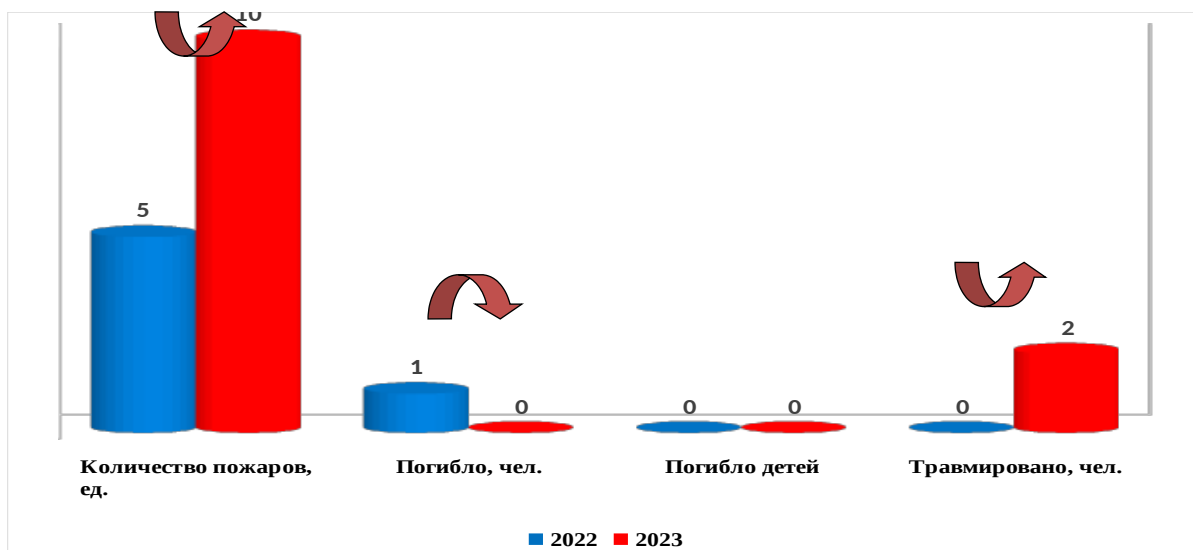
1. Неосторожное обращение с огнем – 1 пожара (16,6% от общего количества пожаров в городской местности), в том числе:
  - неосторожное обращение с огнем при курении – 1 (100,0%);
  - детская шалость – 0 (0,0%);
  - неосторожность при проведении огневых работ – 0 (0,0%);
  - прочие причины, связанные с неосторожным обращением с огнем – 0 (0,0%).
2. Аварийный режим работы электрических сетей и оборудования – 2 (50,0%).
3. Нарушение правил устройства и эксплуатации печного оборудования – 1 (16,6%).
4. Поджог – 0 (0,0%).
5. Неисправность узлов агрегатов и механизмов транспортных средств – 1 (16,6%).
6. Иные причины – 0 (0,0 %).

### Обстановка с пожарами по группам объектов в городской местности



#### 4. Обстановка с пожарами и их последствиями в сельской местности

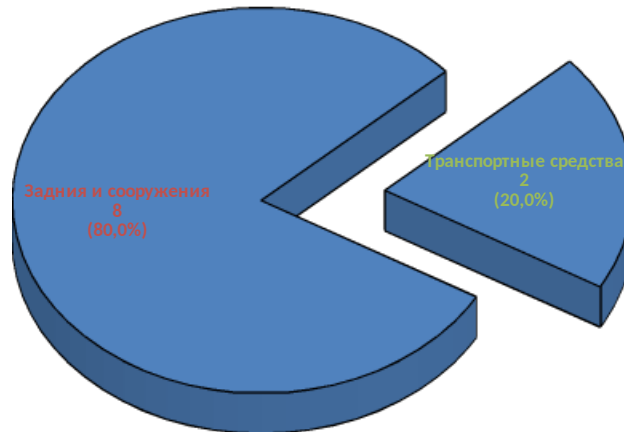
В сельской местности зарегистрировано 10 пожаров (64,8% от общего количества пожаров), за АППГ 5 (+54,6%), на которых погиб 0 человек (-100%), в том числе 0 несовершеннолетних (0,0%), получили травмы 2 человека (+200%).



#### Основными причинами пожаров являются

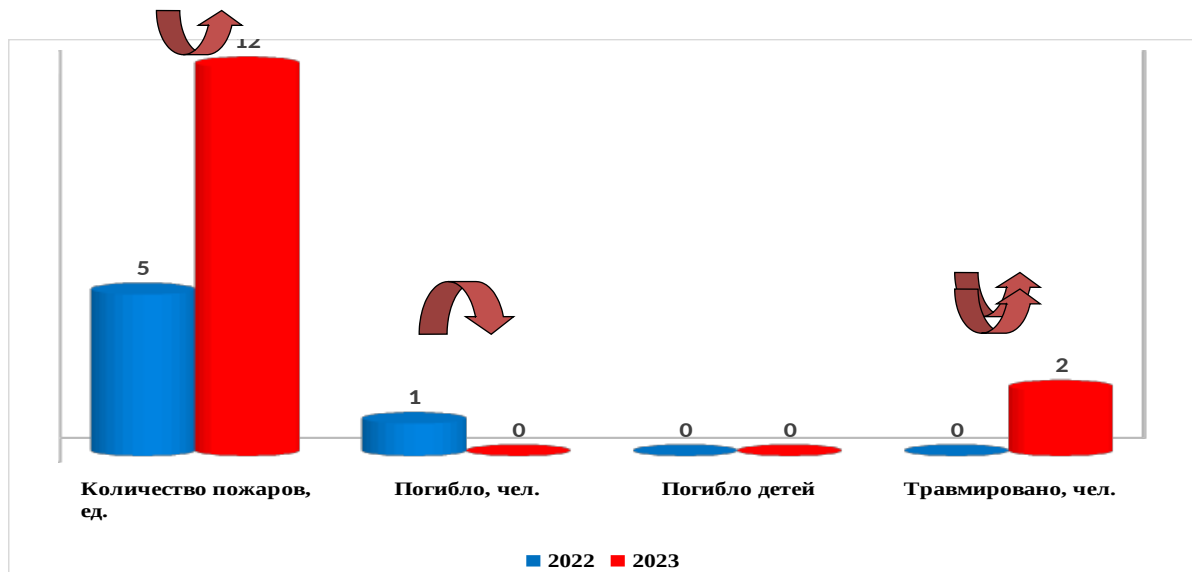
1. Неосторожное обращение с огнем – 0 пожара (0,0% от общего количества пожаров в сельской местности), в том числе:
  - неосторожность при курении – 0 (0,0%);
  - детская шалость – 0 (0,0%);
  - прочие причины, связанные с неосторожным обращением с огнем – 0 (0,0%).
2. Аварийный режим работы электрических сетей и оборудования – 5 (54,5%).
3. Нарушение правил устройства и эксплуатации печного оборудования – 4 (36,3%).
4. Поджог – 0 (0,0%).
5. Неисправность узлов агрегатов и механизмов транспортных средств – 2 (9,2%).
6. Иные причины – 0 (0,0%).

## Обстановка с пожарами по группам объектов в сельской местности



### 5. Обстановка с пожарами и их последствиями в зданиях и сооружениях

#### 5.1. Общие сведения



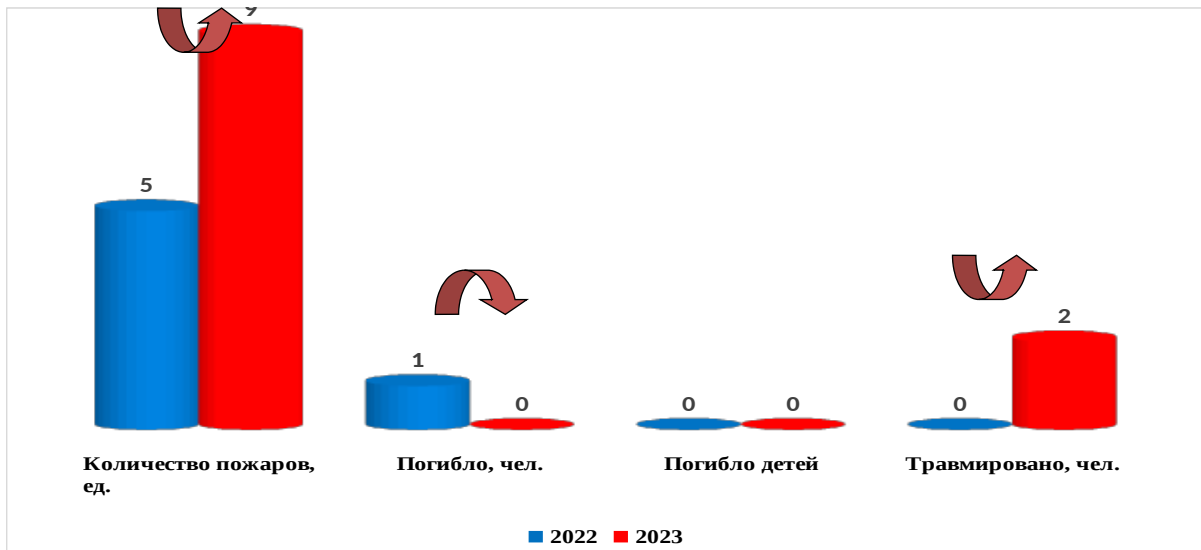
#### Распределение пожаров по основным причинам в зданиях и сооружениях

1. Неосторожное обращение с огнем – 1 пожаров (6,6% от общего количества пожаров в зданиях и сооружениях), в том числе:
  - неосторожность при курении – 1 (100,0%);
  - детская шалость – 0 (0,0%);
  - неосторожность при проведении огневых работ – 0 (0,0%).
 прочие причины, связанные с неосторожным обращением с огнем – 0 (0,0%).



2. Аварийный режим работы электрических сетей и оборудования – 7 пожаров (60,0%).
3. Нарушение правил устройства и эксплуатации печного оборудования – 4 (33,4%).
4. Поджог – 0 (0,0%).
5. Иные причины – 0 (0,0%).

## 5.2. Пожары в зданиях жилого назначения



Наибольшее количество пожаров данной категории произошло в многоквартирных жилых домах 5 пожара (45,6% от общего количества пожаров данной категории), на которых погибло 0 человек (0,0%), в том числе 0 несовершеннолетних (0%), и получили травмы 2 человека (100,0%).

на иных объектах жилого назначения, в том числе дачные (садовые дома, бани, надворные постройки и т.п.), 2 пожара (22,2%), на которых погибло 0 человек (0,0%) и получили травмы 0,0 человек (0,0%).

В многоквартирных жилых домах произошло 2 пожара (22,2%), на которых погибло 0 человек (0,0%), в том числе 0 несовершеннолетних (0,0%), и получили травмы 0 человек (0,0%).

### Распределение пожаров по основным причинам в зданиях жилого назначения

1. Неосторожное обращение с огнем – 1 пожаров (4,0% от общего количества пожаров в зданиях жилого назначения), в том числе:
  - неосторожность при курении – 1 (100,0%);
  - детская шалость – 0 (0,0%);

- прочие причины, связанные с неосторожным обращением с огнем – 0 (0,0%).
- 2. Аварийный режим работы электрических сетей и оборудования – 4 (45,5%).
- 3. Нарушение правил устройства и эксплуатации печного оборудования – 4 (45,5%).
- 4. Поджог – 0 (0,0%).
- 5. Иные причины – 0 (0,0%).

### **5.3. Пожары в зданиях образовательных организаций**

В зданиях образовательных организаций произошло 0 пожара (АППГ – 0, –0,0%), на которых не было зарегистрировано погибших (АППГ – 0 человек) и травмированных людей (АППГ – 0 человека).

#### **Распределение пожаров по основным причинам в зданиях образовательных организаций**

- 1. Аварийный режим работы электрических сетей и оборудования – 0 пожаров (0,0% от общего количества пожаров в зданиях образовательных организаций).
- 2. Неосторожное обращение с огнем – 0 (0,0%), в том числе:
  - неосторожность при курении – 0 (0,0%);
  - детская шалость – 0 (0,0%).
- 3. Поджог – 0 (0,0%).
- 4. Иные причины – 0 (0,0%).

### **5.4. Пожары на объектах здравоохранения и социального обслуживания**

На объектах здравоохранения и социальной защиты произошло 0 пожаров (АППГ – 0, 0,0%), на которых погиб 0 человек (АППГ – 0, 0 человек), травмированные отсутствовали (АППГ – 0 человек).

#### **Распределение пожаров по основным причинам в зданиях здравоохранения и социального обслуживания**

- 1. Аварийный режим работы электрических сетей и оборудования – 0 пожаров (0,0%).

2. Неосторожное обращение с огнем – 0 (0,0% от общего количества пожаров в зданиях здравоохранения и социального обслуживания, в том числе неосторожность при курении – 0 (0,0%);

3. Иные причины – 0 (0,0%).

### **5.5. Пожары на объектах торговли**

На объектах торговли произошло 2 пожара (АППГ – 0, 0,0%), на которых погиб 0 человек (АППГ – 0, 0 человек), травмированные отсутствовали (АППГ – 0 человек).

#### **Распределение пожаров по основным причинам в зданиях объектов торговли**

1. Аварийный режим работы электрических сетей и оборудования – 2 пожара (100,0%).

2. Неосторожное обращение с огнем – 0 (0,0% от общего количества пожаров в зданиях торговли, в том числе неосторожность при курении – 0 (0,0%);

3. Иные причины – 0 (0,0%).

### **5.6. Пожары на объектах сельскохозяйственного назначения**

На объектах с/х произошло 0 пожара (АППГ – 0, 0,0%), на которых погиб 0 человек (АППГ – 0, 0 человек), травмированные отсутствовали (АППГ – 0 человек).

#### **Распределение пожаров по основным причинам на объектах сельскохозяйственного назначения**

1. Аварийный режим работы электрических сетей и оборудования – 0 пожара (0,0%).

2. Неосторожное обращение с огнем – 0 (0,0% от общего количества пожаров в зданиях торговли, в том числе неосторожность при курении – 0 (0,0%);

3. Иные причины – 0 (0,0%).

### **5.7. Пожары на объектах промышленного назначения**

На объектах промышленного назначения произошло 0 пожаров (АППГ – 0, 0,0%), на которых погибло 0 человек (АППГ – 0, 0 человек), травмированные отсутствовали (АППГ – 0 человек).

### **Распределение пожаров по основным причинам на объектах промышленного назначения**

1. Аварийный режим работы электрических сетей и оборудования – 0 пожара (0,0%).
2. Неосторожное обращение с огнем – 0 (0,0% от общего количества пожаров в зданиях, в том числе неосторожность при курении – 0 (0,0%);
3. Нарушение правил устройства и эксплуатации печного оборудования – 0 (0,0%).
4. Иные причины – 0 (0,0%).

### **5.8. Пожары на объектах административного назначения**

На объектах административного назначения произошло 1 пожар (АППГ – 0, 0,0%), на которых погибло 0 человек (АППГ – 0, 0 человек), травмированные отсутствовали (АППГ – 0 человек).

### **Распределение пожаров по основным причинам на объектах промышленного назначения**

1. Аварийный режим работы электрических сетей и оборудования – 1 пожар (100,0%).
2. Неосторожное обращение с огнем – 0 (0,0% от общего количества пожаров в зданиях, в том числе неосторожность при курении – 0 (0,0%);
3. Нарушение правил устройства и эксплуатации печного оборудования – 0 (0,0%).
4. Иные причины – 0 (0,0%).

### **6. Обстановка с пожарами и их последствиями на открытых территориях**

На открытых территориях произошло 0 пожаров (АППГ – 0, 0,0%), на которых погибло 0 человека (АППГ – 0 человек), 0 человек получил травму (АППГ – 0 человек, 0,0%).

### **Распределение по объектам пожаров на открытых территориях**

1. Бытовые отходы (в том числе в контейнерах и баках) – 0 пожаров (0,0% от общего количества пожаров на открытых территориях);
2. Горение сухой растительности (травы, стерня, пожнивные остатки) – 0 (0,0%);
3. На иных объектах 0 (0,0%).

### Распределение по основным причинам пожаров на открытых территориях

1. Неосторожное обращение с огнем – 0,0 пожаров (0,0% от общего количества пожаров на открытых территориях), в том числе:
  - неосторожность при курении – 0 (0,0%);
  - детская шалость – 0 (0,0%);
  - прочие причины, связанные с неосторожным обращением с огнем – 0 (0,0%).
2. Поджог – 0 (0,0%).
3. Иные причины – 0 (0,0%).

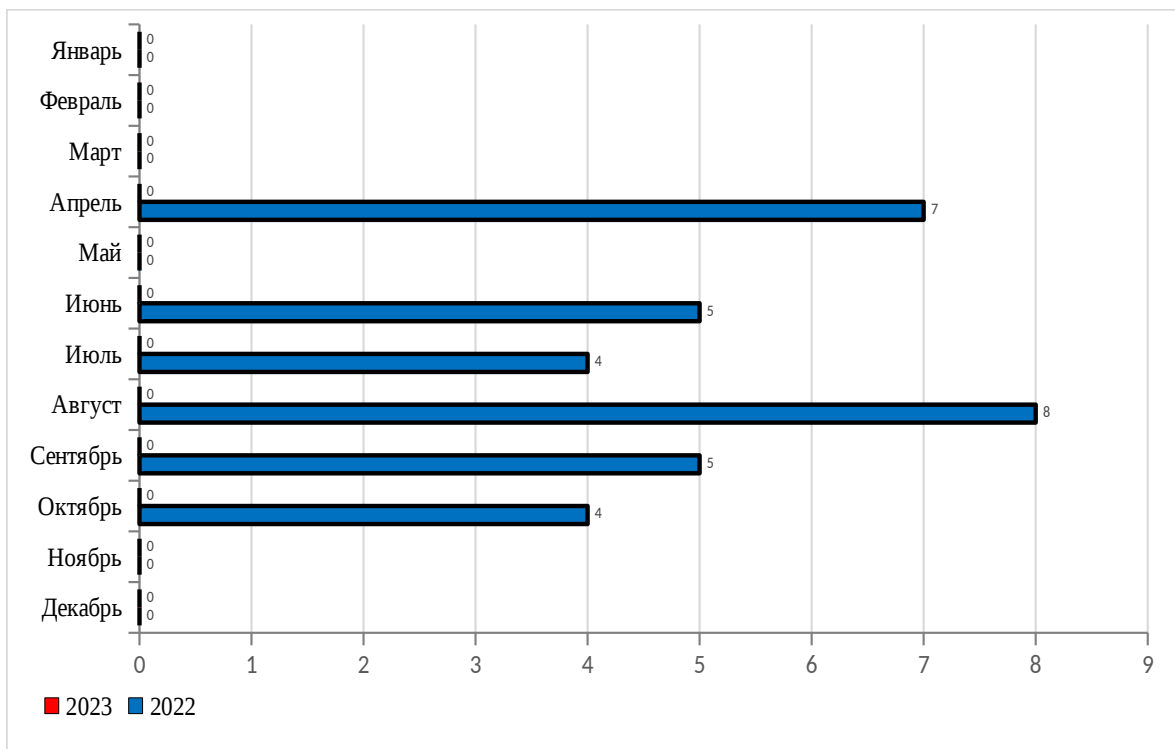
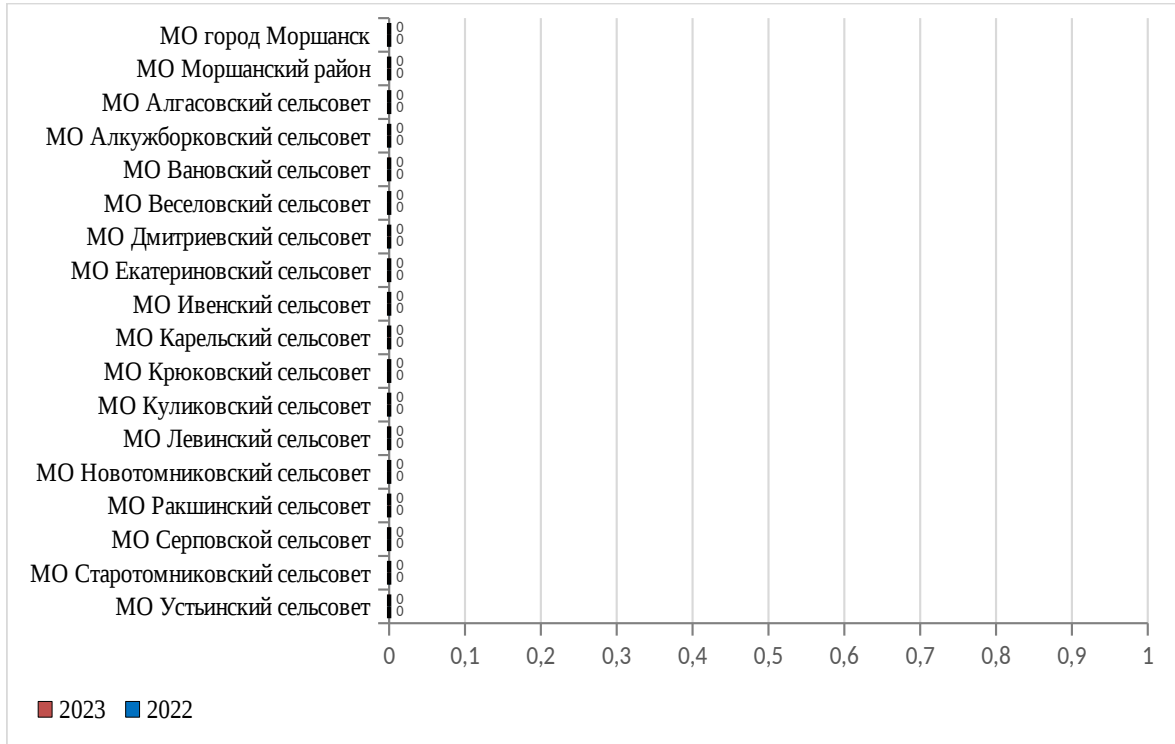
### Распределение зарегистрированных термических точек по муниципальным образованиям

Сведения об обстановке с термическими точками отображены в таблице 3.

Таблица 3

Наименование МО	2022	2023	Прирост, %
МО город Моршанск	0	0	0,0
МО Моршанский район	0	0	0,0
МО Алгасовский сельсовет	0	0	0,0
МО Алкужборковский сельсовет	0	0	0,0
МО Вановский сельсовет	0	0	0,0
МО Веселовский сельсовет	0	0	0,0
МО Дмитриевский сельсовет	0	0	0,0
МО Екатерининский сельсовет	0	0	0,0
МО Ивенский сельсовет	0	0	0,0
МО Карельский сельсовет	0	0	0,0
МО Крюковский сельсовет	0	0	0,0
МО Куликовский сельсовет	0	0	0,0
МО Левинский сельсовет	0	0	0,0
МО Новотомниковский сельсовет	0	0	0,0
МО Ракшинский сельсовет	0	0	0,0
МО Серповской сельсовет	0	0	0,0
МО Старотомниковский сельсовет	0	0	0,0
МО Устьянский сельсовет	0	0	0,0

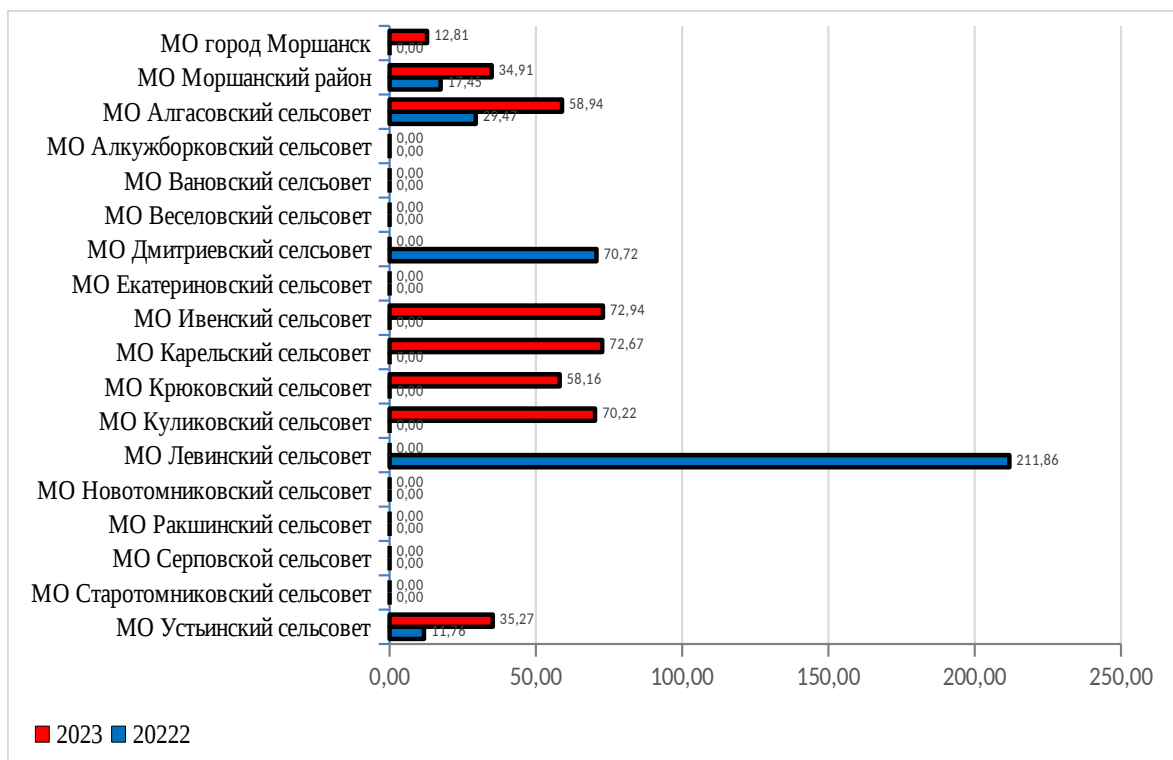
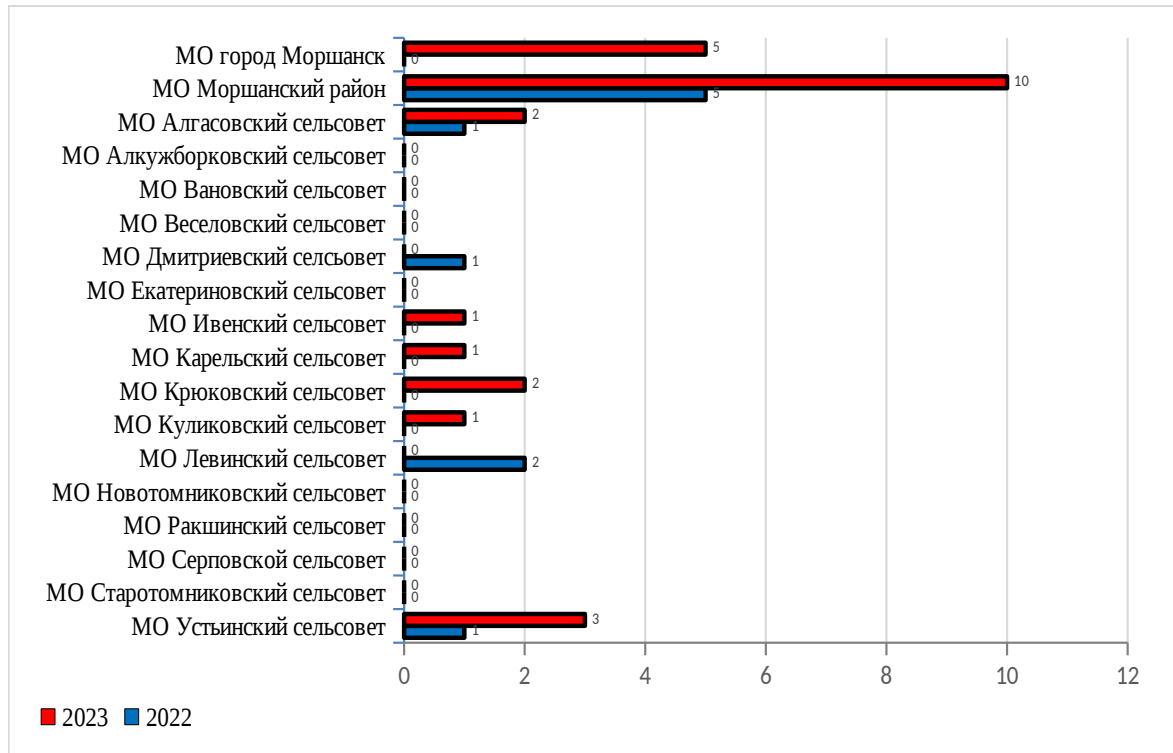
В муниципальных образованиях не зарегистрировано увеличение количества термических точек.



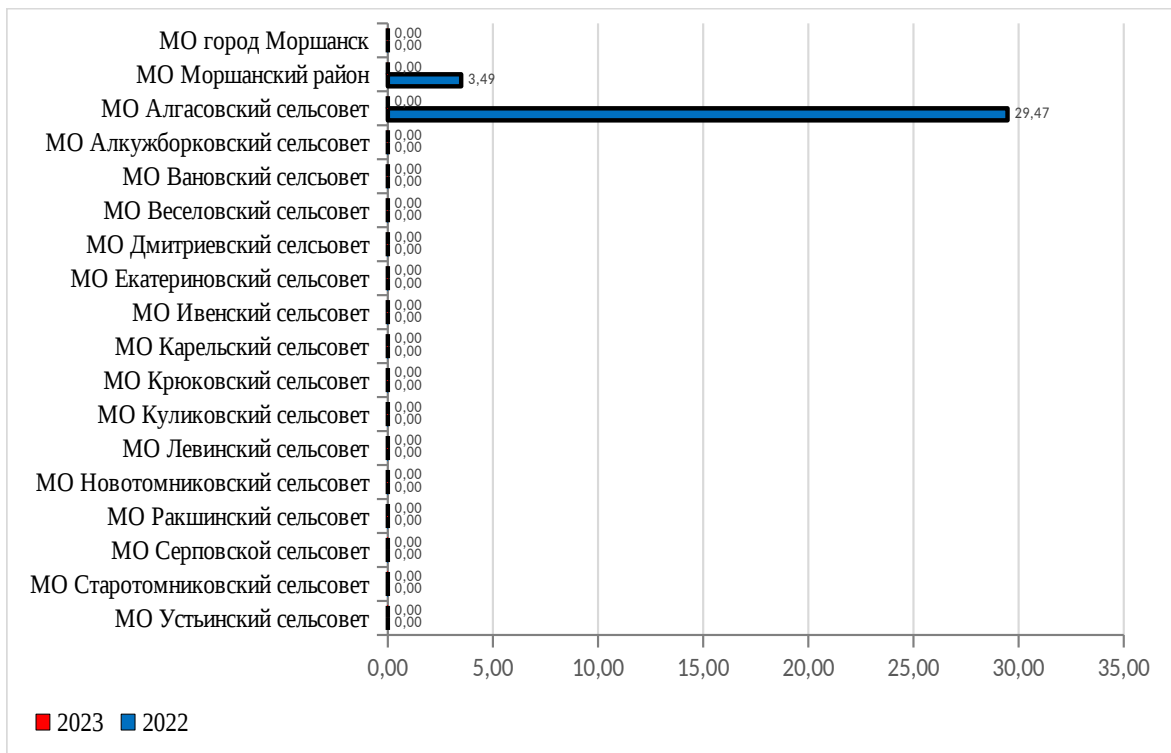
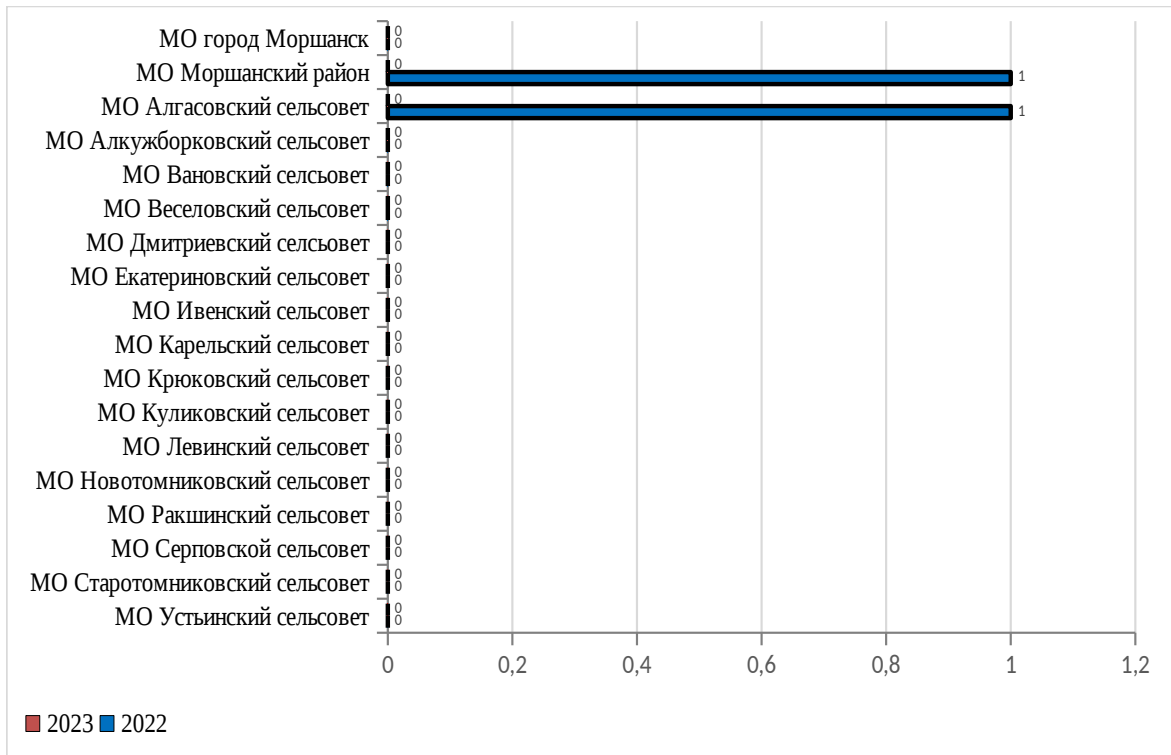
## 7. Описание отрицательных показателей обстановки с пожарами

## и их последствиями в г. Моршанске и Моршанском районе Тамбовской области

В 8 муниципальных образованиях (МО Устьянский сельсовет, МО Куликовский сельсовет, МО Крюковский сельсовет, МО Карельский сельсовет, МО Ивенский сельсовет, МО Алгасовский сельсовет, МО Моршанский район, МО город Моршанск) отмечается рост количества пожаров.

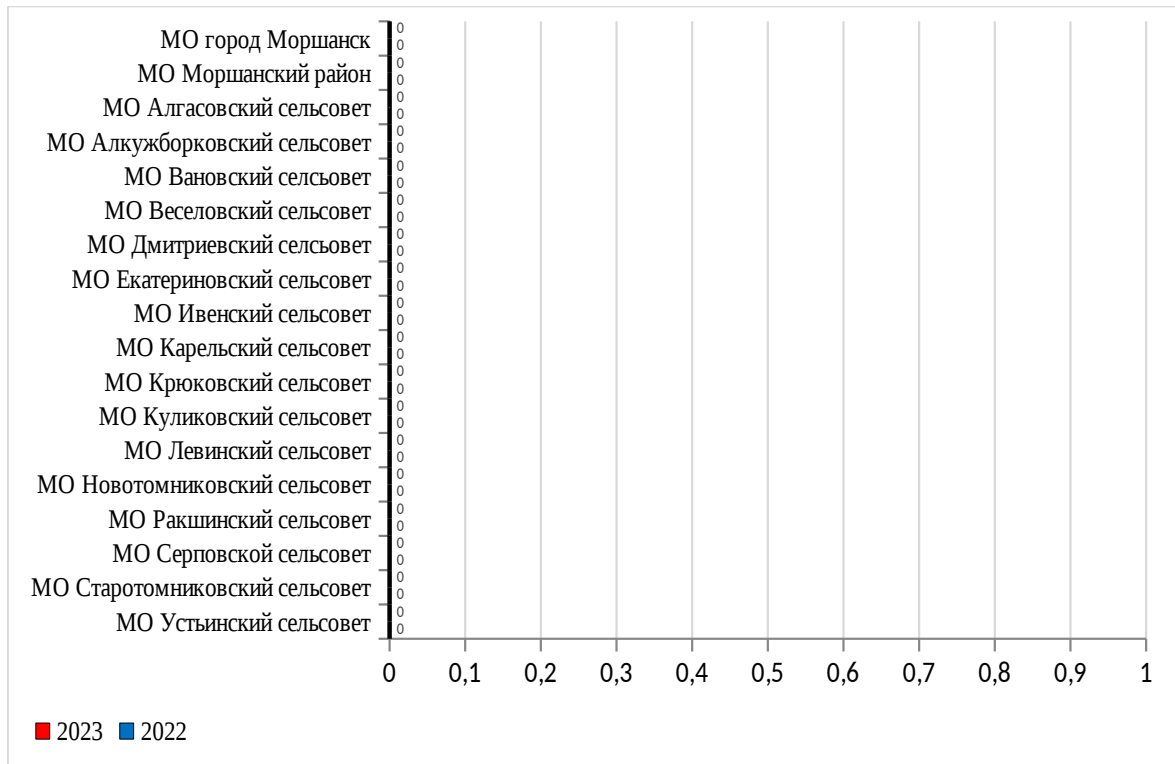


В муниципальных образованиях не зарегистрировано погибших на пожарах людей.

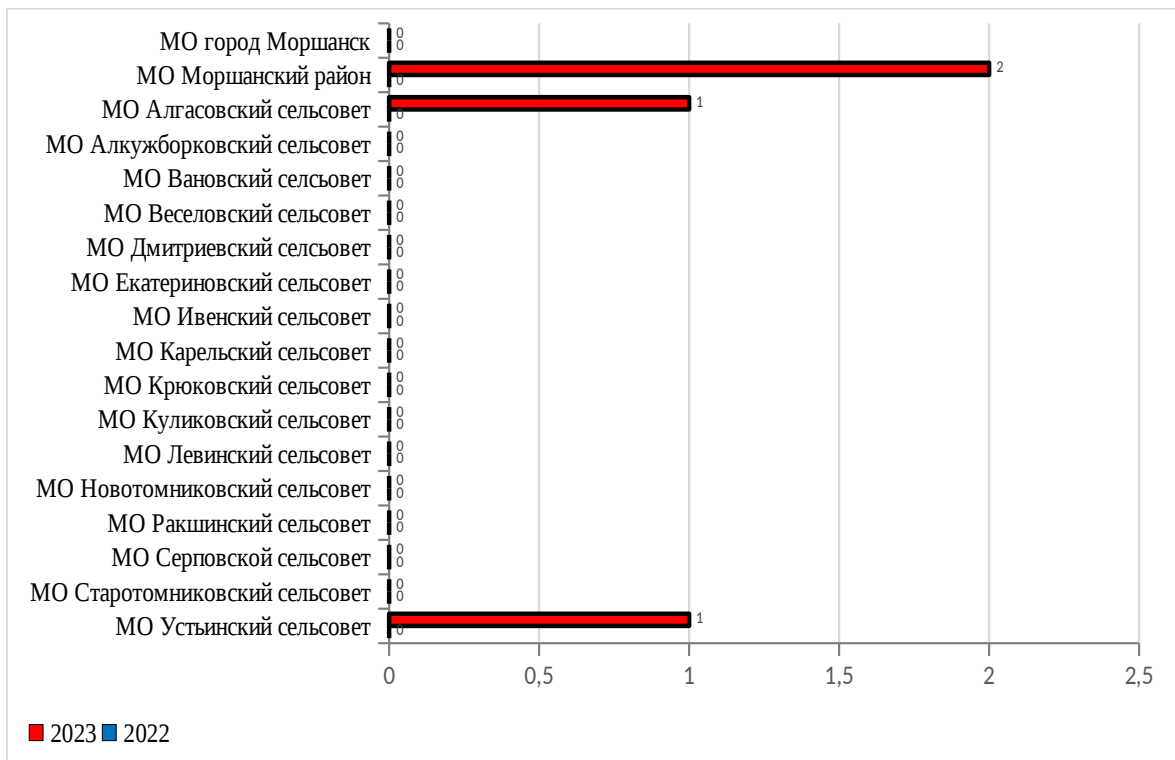


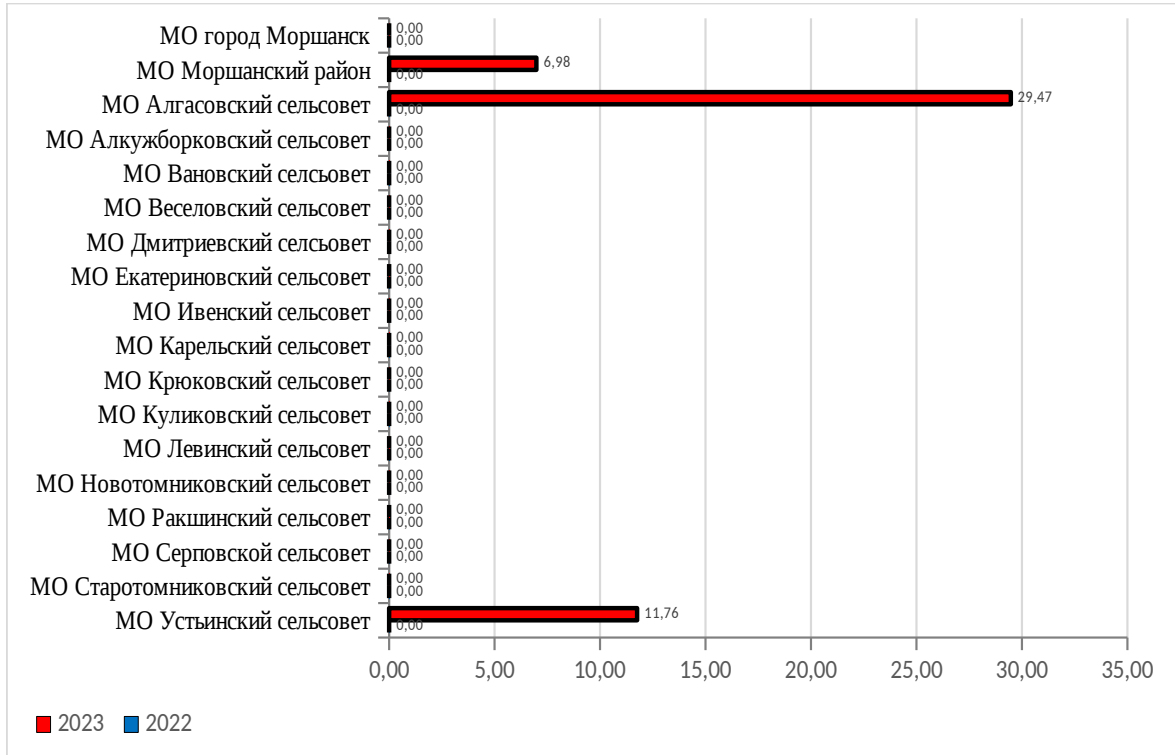


В муниципальных образованиях не зарегистрировано увеличение количества погибших на пожарах детей.



В 3 муниципальных образованиях (МО Устьянский сельсовет, МО Алгасовский сельсовет, МО Моршанский район) отмечается рост количества травмированных людей при пожарах.





В муниципальных образованиях не отмечается рост количества пожаров на открытых территориях.

